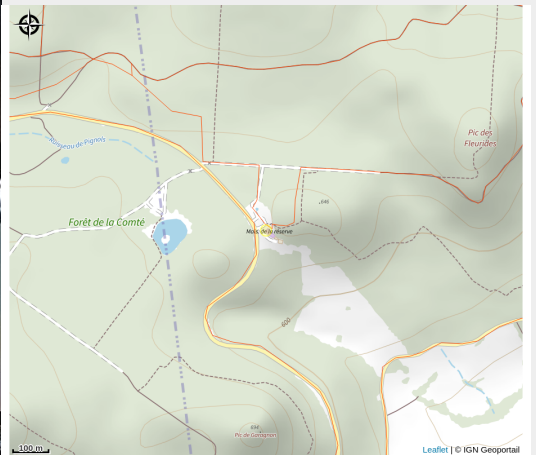



# Atelier Basile, à la recherche des terrains volcaniques de la Comté



Crédit photo : Atelier BASILE (J-C. Deuil)

*La politique des espaces naturels sensibles fête ses 30 ans !*

## Infos pratiques

Catégorie : Rando accompagnée

# Description

Autour d'un bac à sable interactif, ludique et éducatif dénommé BASILE, visualisez la formation des paysages de la Comté en modelant vous-même les anciens reliefs de cette région volcanique. Et partez en forêt à la recherche des preuves de son histoire géologique.

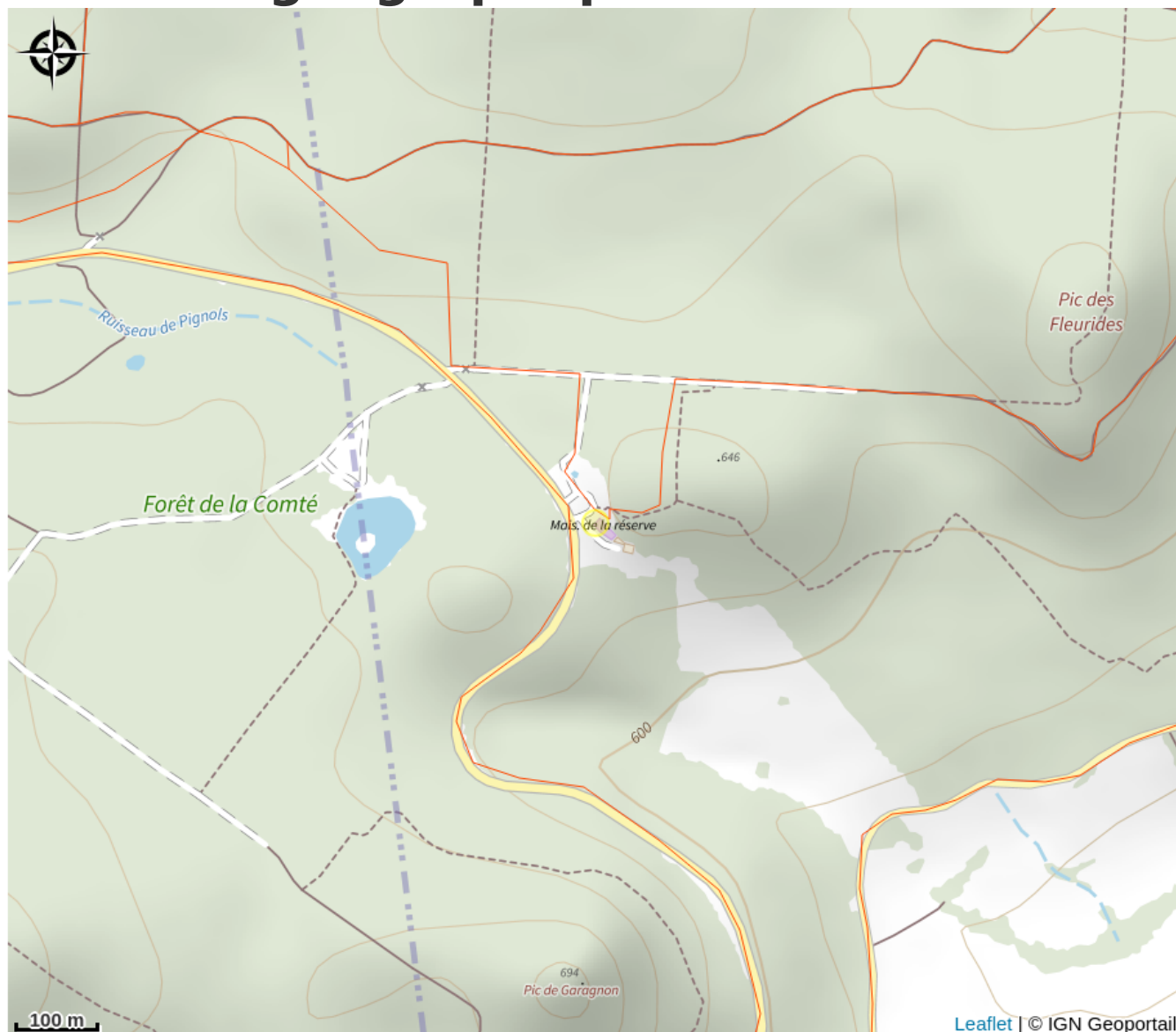
Âge minimum : 8 ans

Niveau difficulté : facile

Distance : 2 km, dénivelé + 70 m

Animation : Jean-Charles Deuil, et Didier Sauvestre

# Situation géographique



# Toutes les infos pratiques

## Informations pratiques

### Ouverture:

Samedi 25 mai 2024

Le matin : 10h à 11h et de 11h30 à 12h30

L'après-midi : 14h à 15h et de 15h30 à 16h30

### Tarifs:

Gratuit. Sur réservation.

*Fiche mise à jour par Conseil départemental du Puy-de-Dôme le 19/03/2024*

## Contact

Forêt de la Comté

D225

63270 Sallèdes

Tél. 04 73 62 09 91 / 06 59 81 77 00

[ens63@puy-de-dome.fr](mailto:ens63@puy-de-dome.fr)

<https://ens.puy-de-dome.fr/accueil.html>